

参会代表“腾讯会议”使用手册

一、下载“腾讯会议” app

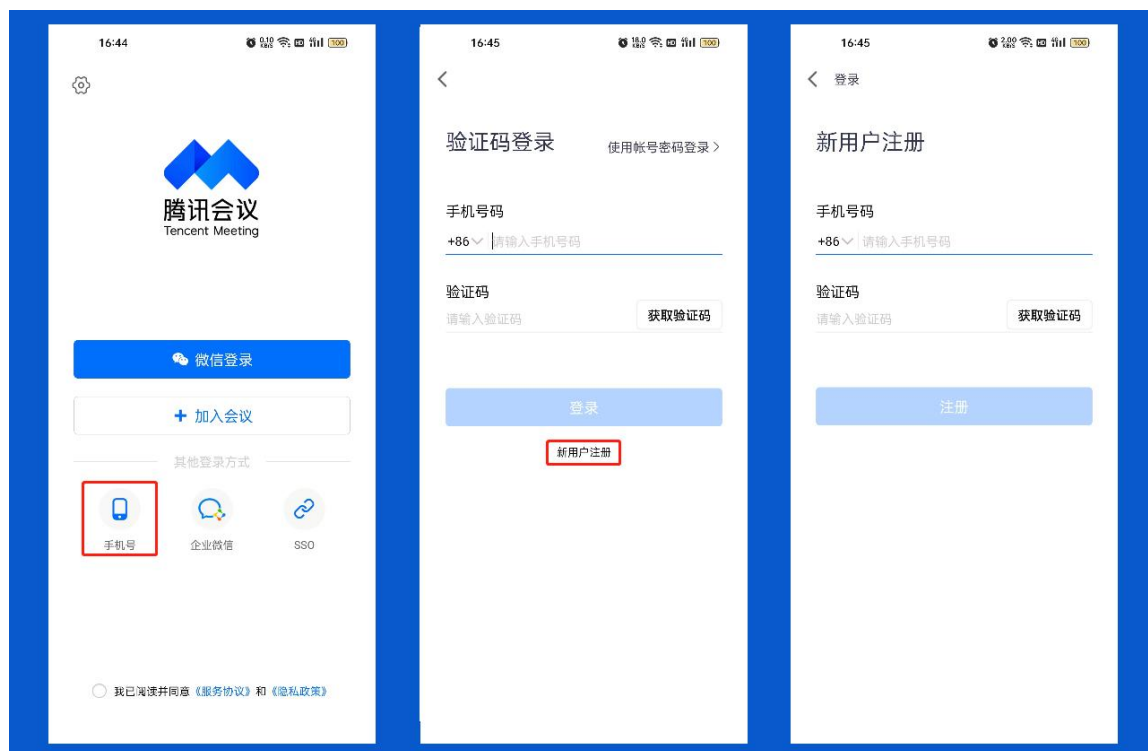
手机应用搜索“腾讯会议”



二、注册和登录

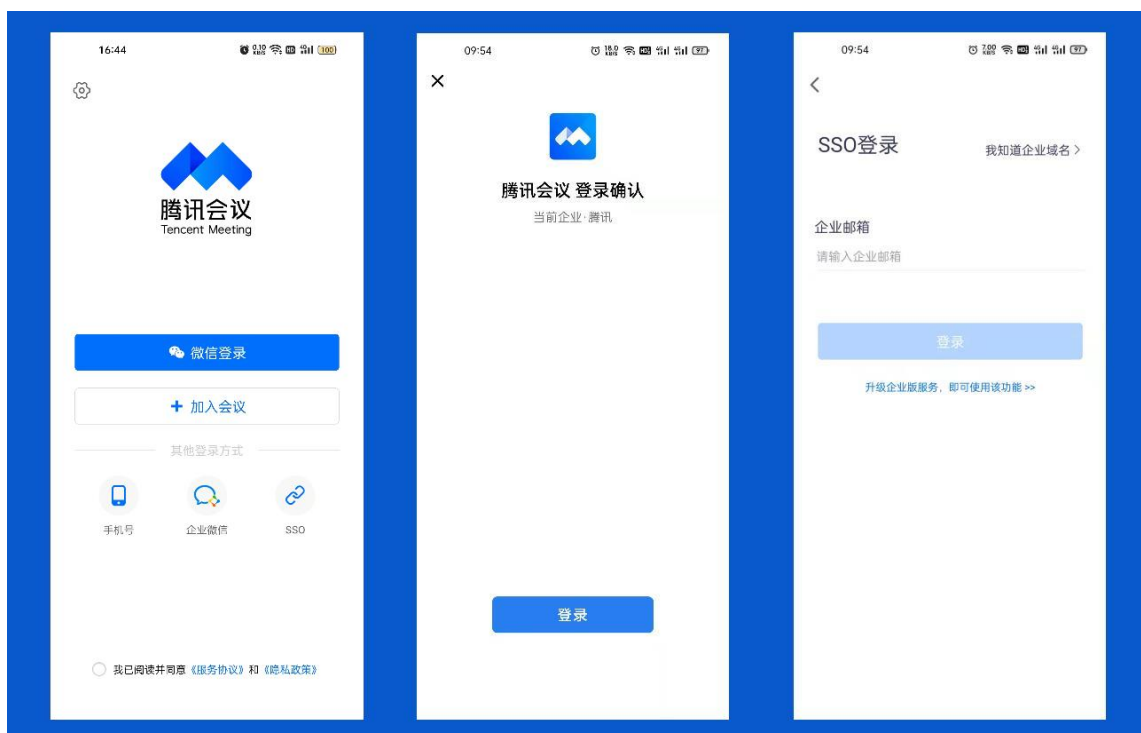
(一) 注册

打开腾讯会议，点击“注册/登录”按钮，进入帐号密码登录页面，点击“新用户注册”进入注册页，根据要求填写对应的信息并完成注册。



(二) 登录

腾讯会议提供多种登录方式，您可以选择“帐号密码登录”“验证码登录”或“微信登录”，当您第一次使用微信登录时，需要注意绑定您的帐号才可以登录成功。



三、加入会议

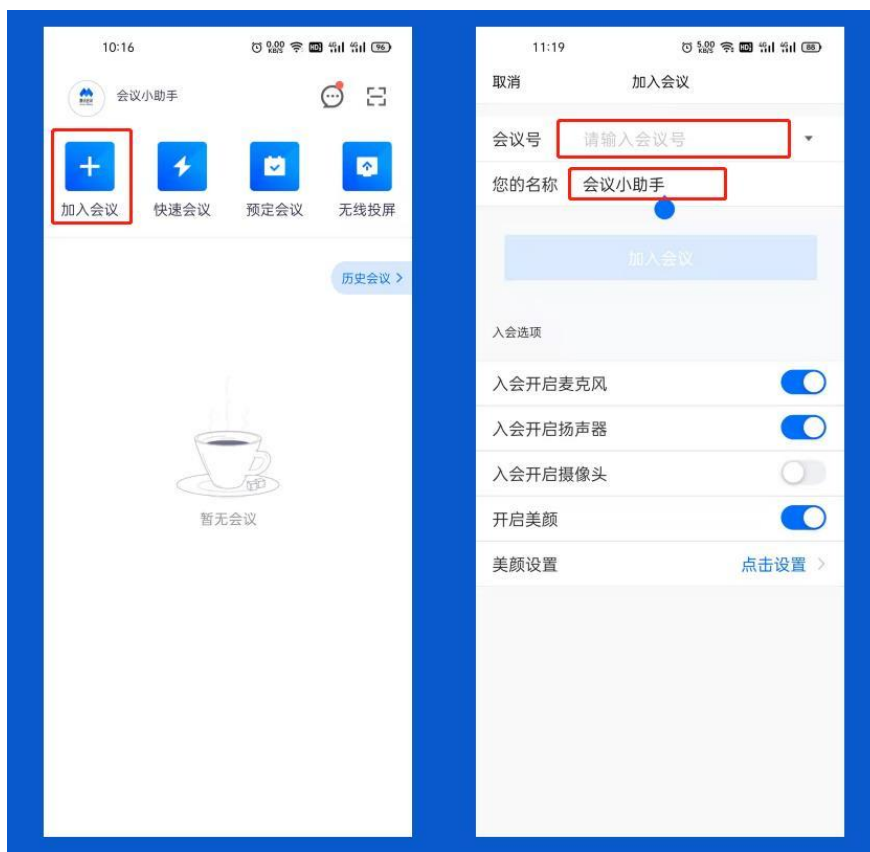
(一) 链接入会

当您收到会议链接邀请信息，点击邀请链接，验证身份后即可直接进入会议，并在会议中修改为参会人员实名。



（二）会议号入会

除链接入会外，还可通过会议号加入会议，在腾讯会议主面板，选择“加入会议”，输入会议号，并在会议中修改为参会人员实名，点击“加入会议”即可成功入会。



四、注意事项

- （一）在会议过程中请全程保持静音，并关闭摄像头；
- （二）如因特殊情况退出会议的，请按照“链接入会”或“会议号入会”方式重新加入会议。